

Executive Summary

6th Report of the

IRAQI

EXTRACTIVE INDUSTRIES TRANSPARENCY INITIATIVE

2014

English - كوردی - عربي

April
2016

مبادرة الشفافية للصناعات الاستخراجية في العراق (IEITI)

أبريل - 2016

ملخص تصدير النفط
والاستهلاك المحلي وتطوير
الحقول
2014



جدول المحتويات

3	مقدمة
5	الملخص التنفيذي
13	مطابقة البيانات الواردة

مقدمة

خلفية عن مبادرة الشفافية للصناعات الاستخراجية (EITI)

مبادرة الشفافية للصناعات الاستخراجية هي معيار عالمي يعزز "الشفافية والمساءلة في إدارة الموارد الطبيعية"، ويؤمل مجلس المبادرة والدول الأعضاء فيها بأن الثروات الطبيعية في أي دولة هي ملك لمواطنيها. وتسهم المبادرة التي تدعم الشفافية والمساءلة في تعزيز ثقة العامة والحوار والحاكمية، وجذب الاستثمار، وإدارة النمو وتعزيزه بما يكفل تحقيق المنافع المالية والمجتمعية للمواطنين من خلال الموارد الطبيعية في الدولة.

هدف مبادرة الشفافية للصناعات الاستخراجية

انضمت العراق إلى المبادرة عام 2010 لتعزيز شفافية الصناعات الاستخراجية أمام المواطنين العراقيين ولإدارة الموارد العامة خصوصاً الطبيعية منها.

منهجية المطابقة

في سبيل تعزيز الشفافية والمساءلة، تعتمد المبادرة على شراكة شاملة بين الحكومة (المؤسسات الحكومية المشرفة على العمليات الاستخراجية في العراق)، والقطاع (الشركات العاملة في الصناعات الاستخراجية)، والمجتمع المدني (الأفراد والمؤسسات التي تمثل مصالح المجتمع والمواطنين) مشكلين بذلك مجموعة أصحاب مصلحة تتولى الإشراف على مبادرة الشفافية في الصناعات الاستخراجية.

تطبيق معايير المبادرة في العراق

يتشارك جميع الأطراف الثلاثة في الإفصاح عن إيرادات الموارد الطبيعية من خلال منهجية تسمى منهجية المطابقة، وقد قامت الحكومة والقطاع والمجتمع المدني بإعداد إطار عمل المطابقة. وقامت الحكومة والقطاع بعرض إجمالي الإيرادات التي تلقتها الحكومة من القطاع عام 2014 على جهة فحص مستقلة قامت بدورها بمطابقة الإيرادات المبلغ عنها والتحري عن أي فروقات.

الملخص التنفيذي

الملخص التنفيذي

- a. في 10 شباط 2010 قام مجلس مبادرة الشفافية للصناعات الاستخراجية بقبول ترشيح العراق كبلد عضو في المبادرة وقد تم نشر اول تقرير في كانون الاول 2011، و في 12 كانون الاول 2012 تم اعلان العراق كبلد ملتزم بمعايير المبادرة.
- b. وكجزء من التطبيق المستمر لمبادرة الشفافية للصناعات الاستخراجية في العراق تم تنفيذ المطابقة على:
- الإيرادات والدفوعات التي صرحت عنها الجهات الحكومية، شركات شراء النفط الخام المعتمدة والشركات العالمية لتطوير حقول استخراج النفط العاملة في وسط وجنوب العراق (باستثناء إقليم كردستان).
 - كميات النفط المستخرجة والمصدرة المسجلة من قبل الجهات الحكومية، وشركات النفط المحلية والعالمية العاملة في وسط وجنوب العراق (باستثناء إقليم كردستان) وشركات التحقق (الطرف الثالث).
 - كميات النفط والغاز المخصصة للاستهلاك المحلي والمسجلة من الجهات الحكومية العراقية، وشركات الغاز الوطنية، وشركات النفط الوطنية، ومديريات توليد الطاقة ومصافي النفط.
 - كميات المعادن المستخرجة والمنتجة المسجلة من الهيئات الحكومية العراقية وشركات التعدين الوطنية.
 - صافي الإيرادات من بيع المنتجات النفطية للسوق المحلي، كما أبلغت عنها وزارة المالية وشركة توزيع المنتجات النفطية.
- c. يلخص هذا التقرير نتائج عمليات المطابقة إضافة إلى المعلومات المتعلقة بقطاع النفط والغاز والصناعات الاستخراجية في العراق، ولا يشمل مطابقة البيانات المتعلقة بالصناعات الاستخراجية في إقليم كردستان. وقد تم طلب هذه البيانات من حكومة إقليم كردستان ولكن لم يتم تزويدنا بها. إلا أن مجلس أصحاب المصلحة لمبادرة الشفافية للصناعات الاستخراجية في العراق طلب إضافة معلومات متاحة للعموم عن الصناعات الاستخراجية في إقليم كردستان وقد تم اعداد الفصل السادس من هذا التقرير لهذه الغاية. كما أن جميع المعلومات الواردة في هذا الفصل تم الحصول عليها من خلال البحث على المواقع الإلكترونية والمصادر العامة وتم ذكر المراجع في الحاشية السفلية. ولهذا، لم تخضع هذه المعلومات لعمليات جمع البيانات والمطابقة المعتمدة لأغراض هذا التقرير. ولا يتحمل مجلس أصحاب المصلحة لمبادرة الشفافية للصناعات الاستخراجية في العراق أي مسؤولية عن محتوى الفصل السادس.
- d. يغطي هذا التقرير مبيعات العراق من النفط الخام المصدر كما وردت من شركة تسويق النفط - سومو، والذي يشكل الجزء الأكبر من الميزانية الفدرالية العراقية وعائدات النقد الأجنبي لعام 2014، كما يتضمن كافة المبالغ المدفوعة والإيرادات المستلمة عن صادرات النفط الخام خلال السنة المالية 2014 والتي بلغت **70.9 مليار دولار امريكي** والناجمة عن بيع النفط الخام الى 40 مشتري عالمي للنفط الخام. كما يتضمن التقرير مطابقة إجمالي الدفوعات المدفوعة من قبل الحكومة العراقية كخدمات داخلية كما وردت من قبل شركات النفط الوطنية ووزارة النفط.
- e. إن إنتاج النفط والغاز والتكاليف المستردة ذات الصلة، مكافآت التوزيع، ورسوم الأجر بالإضافة الى ضرائب الشركات تمت تغطيتها ايضا في هذا التقرير لعام 2014. لقد بلغ انتاج النفط الخام 1,146.7 مليون برميل خلال عام 2014 من جميع حقول النفط العاملة في العراق باستثناء إقليم كردستان بسبب عدم تزويدنا بالمعلومات اللازمة من حكومة إقليم كردستان. وبلغت كميات النفط الخام المصدرة 918.1 مليون برميل، بينما بلغت كميات النفط الخام الموردة الى المصافي 187.8 مليون برميل وكميات النفط الخام الموردة الى مديريات توليد الطاقة 40.8 مليون برميل.

الملخص التنفيذي (يتبع)

- f. وفقاً لوزارة التخطيط شكلت مساهمة مبيعات النفط الخام 71٪ في الناتج المحلي الإجمالي الأمر الذي يعكس اعتمادية كبيرة على أنشطة النفط الخام.
- g. وفقاً لإدارة معلومات الطاقة الأمريكية - الموجز الفطري عن العراق، حددت الحكومة العراقية مستهدفات طموحة لإنتاج النفط. وتعيد التفاوض حالياً على مستهدفات إنتاج الحقول المذكورة في عقود الخدمات التقنية (TSCS) التي كان قد تم إبرامها مع شركات النفط العالمية الكبرى. استناداً إلى بعض المستهدفات المعدلة التي تم الاعلان عنها، تقدر مجموعة استقصاءات الطاقة أن العراق يهدف لإنتاج 7 مليون برميل يوميا من النفط الخام بحلول عام 2020، ولكن تم تعديل حجم الانتاج المستهدف هذا عدة مرات ويتم النقاش حالياً عليها حتى تاريخ اصدار هذا التقرير.
- h. تشرف وزارة النفط في بغداد على تطوير وإنتاج النفط والغاز الطبيعي في جميع المناطق باستثناء الأراضي الكردستانية من خلال الكيانات التشغيلية، وشركة نفط الشمال (NOC) وشركة نفط الوسط (MDOC) في المناطق الشمالية والوسطى، وشركة نفط الجنوب (SOC) وشركة نفط ميسان (MOC) في المناطق الجنوبية. وفي إقليم كردستان العراق، تقوم حكومة إقليم كردستان، مع وزارة الموارد الطبيعية، بالإشراف على تطوير وإنتاج النفط والغاز. وتعتبر شركات النفط العالمية الكبرى (IOCs) نشطة جدا في العراق وفي إقليم كردستان العراق. وتعمل شركات النفط العالمية بموجب عقود الخدمات التقنية (TSCS) الموقعة مع وزارة النفط في بغداد، واتفاقيات عقود المشاركة في إقليم كردستان العراق (عقود مشاركة) والموقعة مع حكومة إقليم كردستان.
- i. تمت مطابقة صافي الإيرادات المتأتبة من بيع المنتجات النفطية في السوق المحلي بين المبالغ المعلنة قبل وزارة المالية والمبالغ المعلنة من قبل شركة توزيع المنتجات النفطية.
- j. تعزى فروقات المطابقة المذكورة في التقرير الى فروقات توقيت تسجيل البيانات من قبل مختلف الاطراف المشاركة. كما تعزى إلى اعتماد بعض الاطراف الأساس النقدي للمحاسبة بدلاً من أساس الاستحقاق المحاسبي.
- k. قام مجلس أصحاب المصلحة لمبادرة الشفافية للصناعات الاستخراجية بالعراق بمراجعة مسودة تقرير عام 2014 وتقديم ملاحظاته حوله. كما قام مجلس أصحاب المصلحة بعقد اجتماع في 8 كانون الاول 2015، تم خلاله عرض مسودة التقرير ومناقشتها والموافقة عليها باستثناء الأجزاء المتعلقة بالتعدين وإقليم كردستان والتي تمت الموافقة عليها في 14 آذار 2016.
- l. يبين الجدول أدناه وجود فروقات بلغت 647 مليون دولار امريكي بين البيانات المزوده من شركة سومو وبين المشتريين. وتمثل هذه الفروقات إجمالي مجموع الفروقات المختلفة بين المشتريين وسومو. وقد تم تفسير هذه الفروقات من خلال عملية المطابقة. يرجى الاطلاع على القسم 3.6 لمزيد من التفاصيل.

المبالغ كما وردت من سومو دولار امريكي	المبالغ كما وردت من المشتريين دولار امريكي	الفروقات المفسرة دولار امريكي	الفروقات لم ترد بياناتها من الفروقات لم ترد بياناتها من قبل المشتريين دولار امريكي
70,934,024,818	70,286,995,101	647,029,716	-

الملخص التنفيذي (يتبع)

m. ويبين الجدول أدناه وجود فروقات تبلغ 6,553 مليون دولار وذلك للبيانات المزودة من إدارة عقود النفط والتراخيص PCLD وشركات النفط العالمية (IOCs) فيما يتعلق بالكلف المستردة ورسوم الأجر، وتم تفسير هذا الفرق من خلال عملية المطابقة. يرجى الاطلاع على الاقسام 3.13 و 3.14 لمزيد من التفاصيل.

استرداد الكلف

المبالغ كما وردت من (PCLD) دولار امريكي	المبالغ كما وردت من (IOCs) دولار امريكي	الفروقات المفسرة دولار امريكي	الفروقات لم ترد بياناتها من قبل المشتريين دولار امريكي
16,342,252,014	10,476,569,463	5,865,682,551	-

رسوم الأجر

المبالغ كما وردت من (PCLD) دولار امريكي	المبالغ كما وردت من (IOCs) دولار امريكي	الفروقات المفسرة دولار امريكي	الفروقات لم ترد بياناتها من قبل المشتريين دولار امريكي
1,074,360,832	386,444,185	687,916,647	-

n. وفيما يتعلق بدفعات مكافأة التوقيع لجولة التراخيص الرابعة، لم تكن هناك دفعات مكافأة توقيع في 2014 بشأن جولات التراخيص السابقة

o. أما بالنسبة لمطابقة دفعات الخدمات الداخلية، لم تكن هناك فروقات في البيانات المزودة من وزارة النفط وشركات النفط الوطنية، كما هو موضح في الجدول أدناه.

المبالغ كما وردت من (وزارة النفط) دولار امريكي	المبالغ كما وردت من شركات النفط المحلية دولار امريكي	الفروقات المفسرة دولار امريكي	الفروقات لم ترد بياناتها من قبل المشتريين دولار امريكي
801,844,053	801,844,053	-	-

p. احتوت عملية المطابقة على العديد من التحديات خصوصا فيما يتعلق بجمع البيانات. وقد شكل عدم القدرة على الحصول على المعلومات اللازمة من بعض الجهات تحديات كبيرة أمام عمليات المطابقة، وفي ظل هذه التحديات، تم استخدام اجراءات بديلة للمطابقة. إن خبرتنا في هذا المجال والدروس المستفادة من هذه العملية تضمنت توصيات للمستقبل تم تلخيصها وعرضها في الفصل السابع.

q. تبين الجداول أدناه إجمالي النفط الخام المبلغ عنه، واسترداد الكلف، والأجر، ومكافأة التوقيع ودفعات الخدمات الداخلية للسنوات السابقة.

الملخص التنفيذي (يتبع)

النفط الخام (استثناء المشتريين والجهات الغير الحكومية) واطافة كميات انتاج الحكومة، والتصدير، والاستهلاك المحلي)

t. مجموع قيم مبيعات تصدير النفط الخام وعملية المطابقة المرتبطة بها من التقرير الأول لمبادرة الشفافية للصناعات الاستخراجية في العراق الصادر عام 2009 وحتى التقرير الأخير الصادر عام 2013 قبل صدور التقرير الحالي.

السنة	المبالغ كما وردت من سومو دولار أمريكي
2009	41,249,682,456
2010	52,202,645,106
2011	82,986,002,828
2012	94,032,633,453
2013	80,803,522,851

الكلف المستردة ورسوم الأجر

s. إجمالي استرداد الكلف وقيم الأجر والمطابقات التابعة لها مرتبطة بشركات النفط العالمية العاملة في وسط وجنوب العراق (باستثناء إقليم كردستان) بناء على التقرير الثالث لمبادرة الشفافية للصناعات الاستخراجية في العراق الصادر عام 2011 وحتى التقرير الأخير الصادر عام 2013 وقبل صدور التقرير الحالي. وقد بدأت التغطية في عام 2011 وترتبط بالسنة الأولى من حدوث مثل هذه المعاملات.

السنة	التكاليف المستردة دولار	رسوم الأجر دولار
2013	9,126,755,469	810,872,913

السنة	المبلغ كما ورد من إدارة عقود ورخص النفط PCLD دولار
2011	4,539,654,383
2012	7,084,270,641

مكافآت التوقيع

t. مجموع قيم مكافآت التوقيع والمطابقات التابعة لها ذات الصلة بشركات النفط العالمية العاملة في وسط وجنوب العراق (باستثناء إقليم كردستان) من التقرير الثاني لمبادرة الشفافية للصناعات الاستخراجية في العام 2010 وحتى التقرير الأخير 2013 قبل صدور التقرير الحالي. وقد بدأت التغطية في عام 2010 وترتبط بالسنة الأولى من حدوث مثل هذه المعاملات.

السنة	المبلغ كما ورد من إدارة عقود ورخص النفط PCLD دولار
2010	1,650,000,000
2011	-
2012	-
2013	80,000,000

الملخص التنفيذي (يتبع)

دفعات بدل الخدمات الداخلية

U. مجموع قيم دفعات الخدمات الداخلية والمطابقات التابعة لها من التقرير الأول لمبادرة الشفافية للصناعات الاستخراجية في العام 2009 وحتى التقرير الأخير في العام 2013 قبل صدور التقرير الحالي.

السنة	المبلغ كما ورد من وزارة النفط دولار أمريكي
2010	539,743,590
2011	1,378,381,283
2012	1,454,545,453
2013	1,817,187,809

أسعار مبيعات صادرات النفط الخام بالبرميل

V. تقلبت اسعار مبيعات صادرات النفط الخام خلال عام 2014 حيث انها تعتمد على اسعار النفط المرجعية في الاسواق العالمية للنفط الخام، ويترتب على ذلك فروقات اسعار الناجمة عن الموقع الجغرافي واختلاف في نوعية النفط، ولكن عندما يحدد العراق أسعار نفطه الخام عليه الاخذ بعين الاعتبار اسعار النفط المشابهة في المنطقة ليزيد تنافسيته.

W. يبين الجدول التالي أعلى وأدنى أسعار مبيعات تصدير النفط الخام بالبرميل خلال عام 2014.

أسعار برميل النفط المرتفعة/المنخفضة حسب الدول بالدولار الأمريكي				
الولايات المتحدة	أوروبا	الشرق الأقصى	جنوب أفريقيا	
101	105	105	106	الأعلى
63	45	61	64	الأدنى

الملخص التنفيذي (يتبع)

ملخص الدروس المستفادة من هذه المطابقة

معالجة التوصيات التي وردت في الدروس السابقة

- (a) تحسين نسبة الأهمية النسبية من 1% إلى 0.5% وهذا يترجم رقمياً إلى انخفاض من 710 مليون إلى 355 مليون دولار في هذا التقرير.
- (b) تم التعاقد مبكراً مع شركة PwC مما أتاح وقتاً أكثر لأغراض المطابقة والحصول على التبريرات والفروقات.
- (c) على عكس تقارير السنوات السابقة، تم إلزام الشركات بتقديم بياناتها وفقاً للنماذج المرسله مما حسن نوعية المعلومات وسهل عملية المطابقة.
- (d) يوجد محاولات جادة لتطبيق معايير المحاسبه الدولية ومنها جهود ديوان الرقابة المالية الاتحادي للوصول الى تطبيقها.
- بغض النظر عن حجم التخطيط الذي تم إجراؤه، إلا أن هناك دائماً مجالاً للتحسينات والدروس المستفادة من هذه المطابقة، وتتلخص الخبرات المكتسبة من تطبيق مبادرة الشفافية للصناعات الاستخراجية بالعراق بما يلي، مع الأخذ بعين الاعتبار ان معظم الدروس المستفادة مكررة من سنوات سابقة:

الأهمية النسبية

الالتزام بنسبة المادية، وتحديد قيمة ثابتة تكون الفروقات الاقل منها لا تحتاج أي مراجعة او توضيح.

المواعيد النهائية لتقديم التقارير

نوصي مجلس ادارة مبادرة الشفافية للصناعات الاستخراجية بالعراق إشراك المطابق بفترة مبكرة وذلك لاتاحة وقت أكثر لاصدار تقرير 2015.

جودة نماذج التقارير

نوصي بقيام مجلس اصحاب المصلحة بتنفيذ ورشة عمل تضم خبراء القطاع الاستخراجي من وزارتي النفط والصناعة والمعادن لإعداد تلك النماذج.

التوقع

على المبادئ التوجيهية اللاحقة أن تركز على أهمية التوقع على النماذج المقدمة.

تقرير مدقق الحسابات

نوصي بالتأكيد على مشتري النفط تقديم بياناتهم المالية المدققة لشركة تسويق النفط (سومو) بشكل سنوي. علاوة على ذلك، ينبغي أن يتم تدقيق حسابات شركات النفط المحلية وفقاً لمعايير المحاسبة والتدقيق المعتمدة دولياً بما يتماشى مع الممارسات المهنية السائدة في القطاع.

الملخص التنفيذي (يتبع)

بيانات وزارة الكهرباء

من المستحسن ان يتم الطلب من وزارتي النفط والكهرباء تقديم كامل المعلومات المطلوبة وقد يتطلب ذلك الامر تنظيم ورشات عمل للكوادر العاملة في وزارة الكهرباء لتعريفهم بألية المطابقة.

التفويض

من المستحسن ان يتم تفويض مستوى الادارة المناسب في كل جهة او كيان بالسماح لفريق المبادرة بالحصول على كامل المعلومات في المراحل المتقدمة لتجنب التأخير والخلل في الاتصالات بهذا الصدد.

مطابقة البيانات الواردة

مطابقة كميات النفط الخام المعد للتصدير (بالبرميل) كما وردت من وزارة النفط وشركة نفط الشمال وشركة تسويق النفط (سومو)

وتجدر الإشارة إلى أن استخراج الكميات المعدة للتصدير المتعلقة بشركة نفط الشمال شهدت تقلبا على مدار عام 2014، حيث كان السبب الرئيسي في هذا التذبذب هو عمليات التخريب في خطوط الأنابيب.

الشهر	وزارة النفط (a)	شركة نفط الشمال (b)	سومو (c)	الفروقات*
كانون الثاني	5,958,654	3,661,889	5,958,654	2,296,765
شباط	8,172,052	5,465,904	8,172,052	2,706,148
آذار	757,507	572,254	757,507	185,253
نيسان	-	-	-	-
ايار	-	-	-	-
حزيران	-	-	-	-
تموز	-	-	-	-
أب	-	-	-	-
أيلول	-	-	-	-
تشرين الأول	863,232	863,232	863,232	-
تشرين الثاني	835,139	835,339	835,139	(200)
كانون الأول	5,579,734	5,579,734	5,579,734	-
المجموع	22,166,518	16,978,352	22,166,518	5,188,166

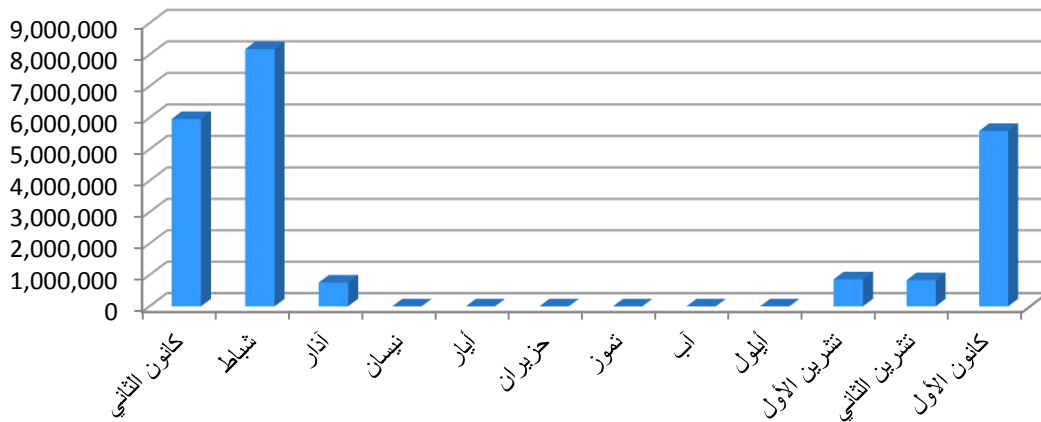
(a) كميات النفط الخام المستخرج حسب بيانات وزارة النفط

(b) كميات النفط الخام المستخرج حسب بيانات شركة نفط الشمال

(c) كميات النفط الخام المستخرج حسب بيانات سومو

* لم يلاحظ أي فرق في الكميات التي تم ذكرها من قبل وزارة النفط وشركة التسويق سومو. أما بالنسبة للفروقات التي تمت ملاحظتها للكميات كانت بين الكميات التي تم ذكرها من قبل وزارة النفط وشركة تسويق النفط (سومو) من جهة وبين الكميات التي تم ذكرها من قبل شركة نفط الشمال من جهة أخرى. حيث أن شركة نفط الشمال أبلغت فقط عن الكميات المستخرجة بينما وزارة النفط وسومو أبلغتها عن الكميات المستخرجة إضافة إلى كميات النفط الخام الواردة من حكومة إقليم كردستان وهي 38,042 برميل لأغراض التصدير من خلال شركة نفط الشمال.

كميات النفط الخام المصدرة



مطابقة البيانات الواردة (يتبع)

مطابقة كميات النفط الخام المعد للتصدير (بالبرميل) كما وردت من وزارة النفط وشركة نفط الجنوب وشركة تسويق النفط (سومو)

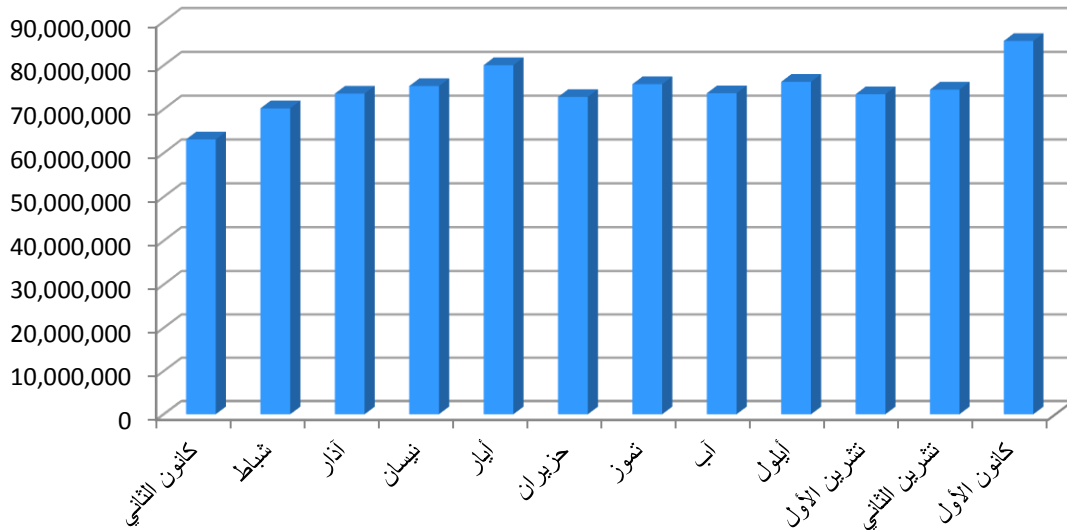
الشهر	وزارة النفط (a)	شركات نفط الجنوب (b)	سومو (c)	الفروقات
كانون الثاني	63,100,296	63,100,296	63,100,296	-
شباط	70,190,413	70,190,413	70,190,413	-
آذار	73,558,259	75,141,259	73,558,259	-
نيسان	75,279,286	73,696,544	75,279,286	-
ايار	80,036,038	80,035,780	80,036,038	-
حزيران	72,786,208	72,786,208	72,786,208	-
تموز	75,710,465	75,710,465	75,710,465	-
آب	73,638,008	73,638,608	73,638,008	-
أيلول	76,249,781	76,249,781	76,249,781	-
تشرين الأول	73,418,895	75,986,895	73,418,895	-
تشرين الثاني	74,473,882	73,905,882	74,473,882	-
كانون الأول	85,561,998	85,561,998	85,561,998	-
المجموع	896,004,129	896,004,129	896,004,129	-

(a) كميات النفط الخام المستخرج حسب بيانات وزارة النفط

(b) كميات النفط الخام المستخرج حسب بيانات شركة نفط الجنوب

(c) كميات النفط الخام المستخرج حسب بيانات سومو

كميات النفط الخام المصدرة



مطابقة البيانات الواردة (يتبع)

مطابقة كميات النفط الخام المعد للتصدير (بالبرميل) كما وردت من وزارة النفط، وشركة نفط ميسان، وشركة سومو

الشهر	وزارة النفط (a)	شركة نفط ميسان (b)	سومو* (c)	الفروقات
كانون الثاني	4,650,784	4,650,784	-	-
شباط	5,770,440	5,770,440	-	-
آذار	6,446,370	6,446,370	-	-
نيسان	6,176,591	6,176,591	-	-
ايار	6,386,351	6,386,351	-	-
حزيران	5,974,970	5,974,970	-	-
تموز	6,073,440	6,073,440	-	-
أب	507,0178	507,0178	-	-
أيلول	8,303,447	8,303,447	-	-
تشرين الأول	8,840,544	8,840,544	-	-
تشرين الثاني	8,286,618	8,286,618	-	-
كانون الأول	9,016,628	9,016,628	-	-
المجموع	80,996,361	80,996,361	-	-

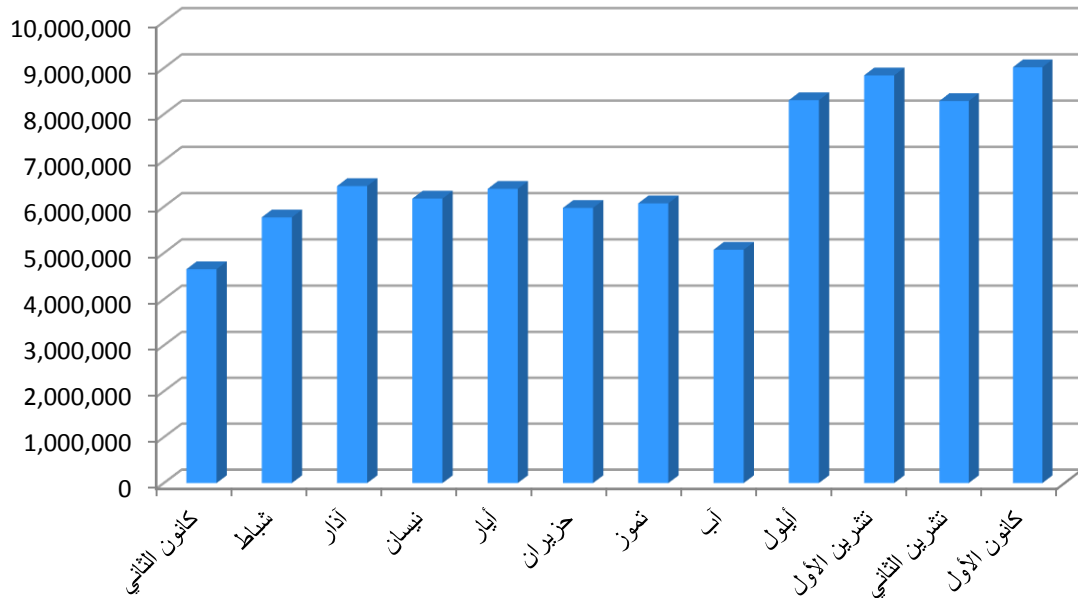
(a) كميات النفط الخام المستخرج حسب بيانات وزارة النفط

(b) كميات النفط الخام المستخرج حسب بيانات شركة نفط ميسان

(c) كميات النفط الخام المستخرج حسب بيانات سومو

* مبيعات التصدير كما وردت من سومو مرتبطة مباشرة بشركة نفط الشمال وشركة نفط الجنوب.

كميات النفط الخام المصدرة



مطابقة البيانات الواردة (يتبع)

مطابقة كميات النفط الخام المعد للتصدير التصدير (بالبرميل) كما وردت من وزارة النفط وشركة نفط الوسط وشركة تسويق النفط (سومو)

الشهر	وزارة النفط (a) (برميل)	شركة نفط الوسط (b) (برميل)	سومو (c) (برميل)*	الفروقات
كانون الثاني	2,440,713	2,440,713	-	-
شباط	2,371,161	2,371,161	-	-
آذار	3,495,024	3,495,024	-	-
نيسان	2,781,726	2,781,726	-	-
ايار	2,713,186	2,713,186	-	-
حزيران	2,520,935	2,520,935	-	-
تموز	2,546,307	2,546,307	-	-
أب	2,902,839	2,902,839	-	-
أيلول	2,610,859	2,610,859	-	-
تشرين الأول	2,977,059	2,977,059	-	-
تشرين الثاني	3,046,879	3,046,879	-	-
كانون الأول	2,912,171	2,912,171	-	-
المجموع	33,318,859	33,318,859	-	-

(a) كميات النفط الخام المستخرج حسب بيانات وزارة النفط

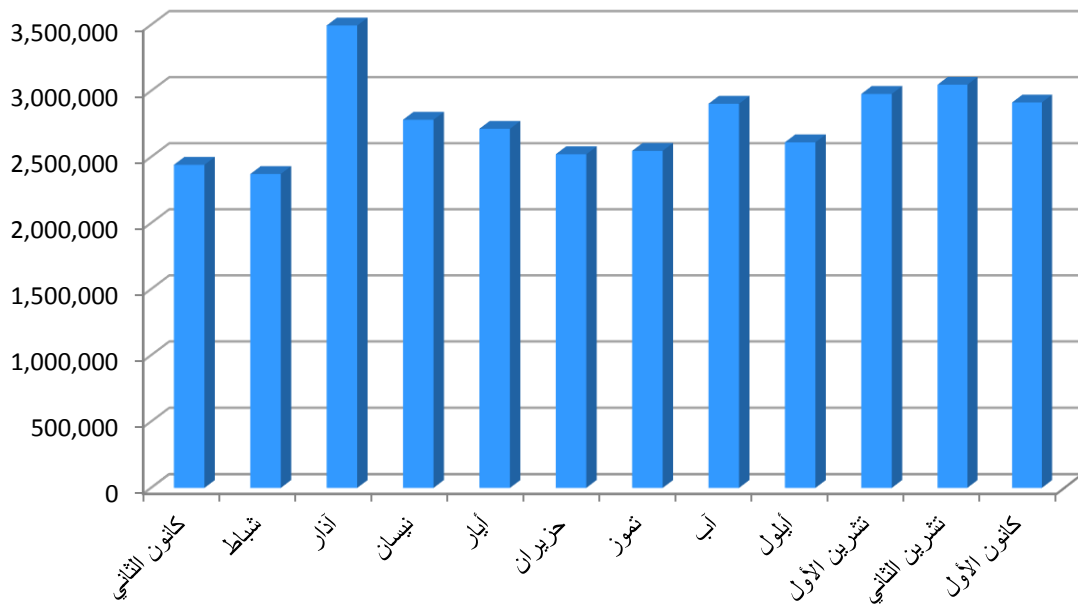
(b) كميات النفط الخام المستخرج حسب بيانات شركة نفط الوسط

(c) كميات النفط الخام المستخرج حسب بيانات سومو

* مبيعات الصادرات حسب كميات النفط الخام المستخرجة حسب بيانات سومو مرتبطة مباشرة فقط مع شركة نفط الشمال وشركة نفط الجنوب

المصدر: البيانات المقدمة في الجدول واردة من الجهات المعنية (وزارة النفط، سومو، وشركة نفط الوسط)

كميات النفط الخام المصدرة



مطابقة البيانات الواردة (يتبع)

مطابقة النفط الخام الصادر حسب الشحنات والفواتير والمبالغ المدفوعة بين شركة تسويق النفط (سومو) والشركات المشتريّة للنفط العراقي خلال عام 2014

ملاحظة	الفروقات دولار	الشركة المشتريّة دولار	سومو دولار	اسم الشركة	
A	(230,621.94)	565,142,579.42	564,911,957.48	آبي أويل	1
B	39,904,647.58	464,851,218.88	504,755,866.46	شركة بحارات عُمان	2
C	(249,201.36)	117,490,094	117,240,892.64	شركة بحارات بتروليوم	3
D	(275,590,230.38)	2,696,673,496.31	2,421,083,265.93	بريتيش بتروليوم	4
E	103,842,318.38	693,914,811.73	797,757,130.11	سيسا	5
F	(1,756,099.59)	3,049,469,941.50	3,047,713,841.91	شيفرون	6
G	81,641,803.11	1,857,130,976.87	1,938,772,779.98	شايئا ناشيونال	7
H	(1,750,071.55)	1,949,738,044.89	1,947,987,973.34	شايئا اوف شور	8
I	(1,711,760.98)	2,204,186,316.91	2,202,474,555.93	شايئا تسنهوا	9
J	(113,389.84)	388,192,379.26	388,078,989.42	إي ان آي	10
K	941,961,841.41	-	941,961,841.41	أي ار جي	11
L	(393,790,336.30)	2,164,859,539.36	1,771,069,203.06	أكسون موبيل	12
M	(2,049,621.49)	3,954,794,971.26	3,952,745,349.77	جي اس كالكس سنغافورة	13
N	(200,213.96)	346,835,515.74	346,635,301.78	جونفور	14
O	(149,781,779.46)	2,122,841,959.52	1,973,060,180.06	هدوستان بتروليوم	15
	-	237,610,024.84	237,610,024.84	إتش بيه سي إل - مينتال اينزجي ليمتد	16
P	(3,501,968.07)	9,361,531,170.23	9,358,029,202.16	الهندية	17
Q	(361,419.15)	341,387,137.50	341,025,718.35	اي بلوم	18
R	(2,889,017.14)	1,248,517,188.78	1,245,628,171.64	جي أكس نيبون أويل	19
S	(216,979.54)	187,153,029.32	186,936,049.78	كوخ للتوريد و التجارة	20
T	139,224,549.69	576,023,983.53	715,248,533.22	لتاسكو	21
U	(117,119,475.96)	1,631,027,055.05	1,513,907,579.09	موتور أويل	22
AI	109,083,201.82	910,948,149.90	1,020,031,351.72	بير تامينا	23
	-	999,982,789.62	999,982,789.62	بينكو ترادينج	24
	-	1,028,662,218.80	1,028,662,218.80	بترودايموند	25
V	(85,758,901.79)	933,529,599.53	847,770,697.74	بتروياس	26
W	(171,237.02)	173,828,379.71	173,657,142.69	بتروغال	27
X	35,086,375.27	2,996,410,137.25	3,031,496,512.52	فيليس 66	28
Y	(1,217,838.31)	1,113,685,099.00	1,112,467,260.69	زيسول ترادينج	29
Z	(104,411,371.86)	924,537,036.06	820,125,664.20	ساراس	30
AA	26,394,523.98	1,108,918,792.83	1,135,313,316.81	شل	31

مطابقة البيانات الواردة (يتبع)

مطابقة النفط الخام الصادر حسب الشحنات والفواتير والمبالغ المدفوعة بين شركة تسويق النفط (سومو) والشركات المشتريّة للنفط العراقي خلال عام 2014

اسم الشركة	سومو	الشركة المشتريّة	الفروقات	الملاحظات
32 سايوكم	4,535,719,883.95	4,565,244,904.59	(29,525,020.64)	AB
33 إس ك للطاقة	903,479,711.00	904,510,531.44	(1,030,820.44)	AC
34 سوكار	203,629,777.22	203,629,777.22	-	AD
35 توتسا	3,498,024,612.73	3,291,769,792.11	206,254,820.62	AE
36 تيوتا	1,718,974,870.00	1,719,830,512.03	(855,642.03)	AF
37 تيركش بتروليوم	527,563,568.21	527,563,568.22	-	AG
38 يونيبك	10,339,710,471.19	10,098,710,176.09	241,000,295.10	AH
39 فاليرو	2,144,055,675.28	2,246,684,729.02	(102,629,053.74)	
40 فيتول	378,724,885.65	379,177,473.62	(452,587.97)	
المجموع	70,934,024,818.38	70,286,995,101.94	647,029,716.44	

تم تحديد العديد من الفروقات بناء على عملية المطابقة التي أجريت. وقد تم توضيح الفروقات بدون صعوبة تذكر، حيث أبدت الجهات المزودة للمعلومات تعاوناً كبيراً في المساهمة بهذه المطابقة ما عدا شركة آي آر جي كما هو موضح بالملاحظات أدناه.

الفروقات

إن الفروقات الملاحظة خلال عملية المطابقة ناتجة عن:

- 1) غرامات التأخير وفروق في الأسعار / الكمية غير مبلغ عنها
- 2) فرق التوقيت في تسجيل الشحنات في بداية السنة / نهاية السنة (يسجل أحد الطرفين الشحنة وقت تحميلها، في حين يسجل الطرف الآخر الشحنة زمن استحقاقها).

مطابقة البيانات الواردة (يتبع)

المرجع	تفسير أسباب الاختلاف	شحنات قامت سومو بالإفصاح عنها ولم تقم الشركة المشترية بالإفصاح عنها دولار	شحنات قامت الشركة المشترية بالإفصاح عنها ولم تقم سومو بالإفصاح عنها دولار	الفرق دولار
A	هذه الفروقات تمثل غرامات تأخير قامت سومو بالإفصاح عنها وتتعلق بمبالغ مستلمة بموجب عقود الخدمات بلغت 230,621 دولار	(230,621)		(230,621)
B	هذه الفروقات تمثل غرامات تأخير قامت سومو بالإفصاح عنها والمتعلقة بمبالغ مستلمة بموجب عقود الخدمات البالغة 49,007 دولار أمريكي، إضافة إلى شحنات أفصحت عنها سومو لعام 2013 وشحنات أفصحت عنها المشتري لعام 2015 بلغت 31,247,250 دولار.	75,200,555	(35,295,908)	39,904,647
C	هذه الفروقات تمثل غرامات تأخير قامت سومو بالإفصاح عنها وتتعلق بمبالغ مستلمة بموجب عقود الخدمات بلغت 249,201 دولار	(249,201)		(249,201)
D	هذه الفروقات تمثل غرامات تأخير قامت سومو بالإفصاح عنها والمتعلقة بمبالغ مستلمة بموجب عقود الخدمات البالغة 4,549,849 دولار إضافة إلى شحنات أفصحت عنها المشتري في 2013 بلغت 271,040,381 دولار.	(4,549,849)	(271,040,381)	(275,590,230)
E	هذه الفروقات تمثل غرامات تأخير قامت سومو بالإفصاح عنها وتتعلق بمبالغ مستلمة بموجب عقود خدمات بلغت 113,800 دولار إضافة إلى شحنات أفصحت عنها سومو في 2013 بلغت 58,954,247	58,840,446	45,001,871	103,842,318
F	هذه الفروقات تمثل غرامات تأخير قامت سومو بالإفصاح عنها والمتعلقة بمبالغ مستلمة بموجب عقود الخدمات بلغت 1,756,099 دولار	(1,756,099)		(1,756,099)
G	هذه الفروقات تمثل غرامات تأخير قامت سومو بالإفصاح عنها وتتعلق بمبالغ مستلمة بموجب عقود خدمات بلغت 799,258 دولار إضافة إلى شحنات أفصحت عنها سومو في 2013 بلغت 31,811,199، وشحنات أفصحت عنها المشتري في 2015 بلغت 114,252,260 دولار.	(32,610,457)	114,252,260	81,641,803
H	هذه الفروقات تمثل غرامات تأخير قامت سومو بالإفصاح عنها والمتعلقة بمبالغ مستلمة بموجب عقود الخدمات البالغة 1,750,071 دولار	(1,750,071)		(1,750,071)
I	هذه الفروقات تمثل غرامات تأخير قامت سومو بالإفصاح عنها وتتعلق بمبالغ مستلمة بموجب عقود خدمات بلغت 1,711,760 دولار	(1,711,760)		(1,711,760)
J	هذه الفروقات تمثل غرامات تأخير قامت سومو بالإفصاح عنها والمتعلقة بمبالغ مستلمة بموجب عقود الخدمات البالغة 113,389 دولار	(113,389)		(113,389)
K	لم يقدم المشتري بيانات لأن الشركة تم بيعها. وتعذر إجراء المطابقة.	941,961,841		941,961,841
L	هذه الفروقات تمثل غرامات تأخير قامت سومو بالإفصاح عنها والمتعلقة بمبالغ مستلمة بموجب عقود الخدمات بلغت 1,184,673 دولار إضافة إلى شحنات أفصحت عنها سومو في السنة المالية 2015 بلغت 35,274,733 دولار، وشحنات لم يتم الإفصاح عنها من قبل سومو بلغت 357,330,929 دولار.	(1,184,673)	(392,605,662)	(393,790,336)
M	هذه الفروقات تمثل غرامات تأخير قامت سومو بالإفصاح عنها والتي تتعلق بمبالغ مستلمة بموجب عقود الخدمات بلغت 2,049,621 دولار	(2,049,621)		(2,049,621)

مطابقة البيانات الواردة (يتبع)

المرجع	تفسير أسباب الاختلاف	شحنات قامت سومو بالإفصاح عنها ولم تقم الشركة المشترية بالإفصاح عنها دولار	شحنات قامت الشركة المشترية بالإفصاح عنها ولم تقم سومو بالإفصاح عنها دولار	الفرق دولار
N	هذه الفروقات تمثل غرامات تأخير قامت سومو بالإفصاح عنها والمتعلقة بمبالغ مستلمة بموجب عقود الخدمات بلغت 200,213 دولار	(200,213)		(200,213)
O	هذه الفروقات تمثل غرامات تأخير قامت سومو بالإفصاح عنها والمتعلقة بمبالغ مستلمة بموجب عقود الخدمات البالغة 38,349 دولار أمريكي، إضافة إلى شحنات أفصحت عنها سومو عام 2013 بلغت 149,743,430 دولار.	(38,349)	(149,743,430)	(149,781,779)
P	هذه الفروقات تمثل غرامات تأخير قامت سومو بالإفصاح عنها والمتعلقة بمبالغ مستلمة بموجب عقود الخدمات بلغت 3,501,968 دولار	(3,501,968)		(3,501,968)
Q	هذه الفروقات تمثل غرامات تأخير قامت سومو بالإفصاح عنها وتتعلق بمبالغ مستلمة بموجب عقود خدمات بلغت 361,419 دولار	(361,419)		(361,419)
R	هذه الفروقات تمثل غرامات تأخير قامت سومو بالإفصاح عنها والمتعلقة بمبالغ مستلمة بموجب عقود الخدمات بلغت 2,889,017 دولار	(2,889,017)		(2,889,017)
S	هذه الفروقات تمثل غرامات تأخير قامت سومو بالإفصاح عنها وتتعلق بمبالغ مستلمة بموجب عقود خدمات بلغت 216,979 دولار	(216,979)		(216,979)
T	هذه الفروقات تمثل غرامات تأخير قامت سومو بالإفصاح عنها والمتعلقة بمبالغ مستلمة بموجب عقود الخدمات البالغة 402,119 دولار أمريكي، إضافة إلى شحنات أفصحت عنها المشتري عام 2015 بلغت 139,626,668 دولار.	(402,119)	139,626,668	139,224,549
U	هذه الفروقات تمثل غرامات تأخير قامت سومو بالإفصاح عنها وتتعلق بمبالغ مستلمة بموجب عقود خدمات بلغت 39,241 دولار إضافة إلى شحنات أفصحت عنها المشتري في عام 2015 بلغت 45,532,472، وشحنتين متصلتين بعام 2013 تم الإفصاح عنهما في 2014 بلغتا 162,612,706 دولار.	(39,241)	(117,080,234)	(117,119,475)
V	هذه الفروقات تمثل غرامات تأخير قامت سومو بالإفصاح عنها والمتعلقة بمبالغ مستلمة بموجب عقود الخدمات البالغة 764,004 دولار أمريكي، إضافة إلى شحنات أفصحت عنها المشتري عام 2015 بلغت 84,994,897 دولار.	(764,004)	(84,994,897)	(85,758,901)
W	هذه الفروقات تمثل غرامات تأخير قامت سومو بالإفصاح عنها وتتعلق بمبالغ مستلمة بموجب عقود خدمات بلغت 171,237 دولار	(171,237)		(171,237)
X	هذه الفروقات تمثل غرامات تأخير قامت سومو بالإفصاح عنها والمتعلقة بمبالغ مستلمة بموجب عقود الخدمات البالغة 5,151,270 دولار أمريكي، إضافة إلى شحنات أفصحت عنها المشتري عام 2015 بلغت 40,237,646 دولار.	(5,151,270)	40,237,646	35,086,375
Y	هذه الفروقات تمثل غرامات تأخير قامت سومو بالإفصاح عنها وتتعلق بمبالغ مستلمة بموجب عقود خدمات بلغت 1,217,838 دولار	(1,217,838)		(1,217,838)
Z	هذه الفروقات تمثل غرامات تأخير قامت سومو بالإفصاح عنها والمتعلقة بمبالغ مستلمة بموجب عقود الخدمات البالغة 865,991 دولار أمريكي، إضافة إلى شحنات أفصحت عنها سومو عام 2013 بلغت 103,545,380 دولار.	(104,411,371)		(104,411,371)

مطابقة البيانات الواردة (يتبع)

المرجع	تفسير أسباب الاختلاف	شحنات قامت سومو بالإفصاح عنها ولم تقم الشركة المشترية بالإفصاح عنها دولار	شحنات قامت الشركة المشترية بالإفصاح عنها ولم تقم سومو بالإفصاح عنها دولار	الفرق دولار
AA	هذه الفروقات تمثل شحنات قامت سومو بالإفصاح عنها في 2013 وبلغت 33,554,876 دولار، إضافة إلى شحنات أفصح عنها المشتري عام 2015 بلغت 59,949,400 دولار.	(33,554,876)	59,949,400	26,394,523
AB	هذه الفروقات تمثل غرامات تأخير قامت سومو بالإفصاح عنها والمتعلقة بمبالغ مستلمة بموجب عقود الخدمات بلغت 2,465,603 دولار أمريكي، إضافة إلى شحنات أفصحت عنها سومو عام 2015 بلغت 27,059,417 دولار.	(29,525,020)		(29,525,020)
AC	هذه الفروقات تمثل غرامات تأخير قامت سومو بالإفصاح عنها وتتعلق بمبالغ مستلمة بموجب عقود خدمات بلغت 1,030,820 دولار.	(1,030,820)		(1,030,820)
AD	هذه الفروقات تمثل غرامات تأخير قامت سومو بالإفصاح عنها والمتعلقة بمبالغ مستلمة بموجب عقود الخدمات بلغت 4,380,481 دولار أمريكي، إضافة إلى شحنات أفصح عنها المشتري عام 2013 بلغت 210,635,301 دولار.	(4,380,481)	210,635,301	206,254,820
AE	هذه الفروقات تمثل غرامات تأخير قامت سومو بالإفصاح عنها وتتعلق بمبالغ مستلمة بموجب عقود خدمات بلغت 855,642 دولار.	(855,642)		(855,642)
AF	هذه الفروقات تمثل غرامات تأخير قامت سومو بالإفصاح عنها والمتعلقة بمبالغ مستلمة بموجب عقود الخدمات بلغت 7,142,167 دولار، إضافة إلى فرق في الكمية والسعر أفصحت عنها سومو وبلغت 549,752 دولار، وشحنات أفصحت عنها سومو بلغت 549,752، وشحنات أفصح عنها المشتري في 2015 بلغت 354,931,966 دولار وشحنات مرتبطة بسنة 2015 أفصح عنها المشتري سنة 2014 وبلغت 107,339,257 دولار.	(6,592,415)	247,592,709	241,000,295
AG	هذه الفروقات تمثل غرامات تأخير قامت سومو بالإفصاح عنها وتتعلق بمبالغ مستلمة بموجب عقود خدمات بلغت 2,114,213 دولار إضافة إلى شحنات أفصح عنها المشتري في 2015 بلغت 73,704,342 دولار وشحنات مرتبطة بسنة 2013 تم الإفصاح عنها في 2014 وبلغت 174,219,182 دولار.	(2,114,213)	(100,514,840)	(102,629,053)
AH	هذه الفروقات تمثل غرامات تأخير قامت سومو بالإفصاح عنها والمتعلقة بمبالغ مستلمة بموجب عقود الخدمات بلغت 452,587 دولار.	(452,587)		(452,587)
AI	هذه الفروقات تمثل غرامات تأخير قامت سومو بالإفصاح عنها وتتعلق بمبالغ مستلمة بموجب عقود خدمات بلغت 109,083,201 دولار.	109,083,201		109,083,201
	إجمالي الفروقات			647,029,717

مطابقة دفعات مكافآت التوقيع كما وردت من دائرة العقود والتراخيص البترولية وشركات النفط العالمية للعام

2014

لم يكن هناك مكافآت توقيع خلال 2014 فيما يتعلق بجولات التراخيص السابقة.

مطابقة البيانات الواردة (يتبع)

مطابقة دفعات الخدمات الداخلية* بين وزارة النفط العراقية وشركة نفط الشمال لعام 2014

الشهر	دفعات الخدمات الداخلية حسب وزارة النفط **دولار	دفعات الخدمات الداخلية حسب شركة نفط الشمال **دولار	الفروقات
كانون الثاني	14,579,760	14,579,760	-
شباط	8,576,329	8,576,329	-
آذار	10,291,595	10,291,595	-
نيسان	-	-	-
ايار	17,152,659	17,152,659	-
حزيران	-	-	-
تموز	-	-	-
آب	-	-	-
أيلول	-	-	-
تشرين الأول	21,440,823	21,440,823	-
تشرين الثاني	21,440,823	21,440,823	-
كانون الأول	42,881,647	42,881,647	-
المجموع	136,363,636	136,363,636	-

* دفعات الخدمات الداخلية هي الدفعات التي تستلمها شركات النفط المحلية والتي يتم تخصيصها لتغطية كلف انتاج النفط الخام. تقوم وزارة المالية بدفع هذه الدفعات الى سومو والتي تقوم بدورها بإرسال هذه الدفعات بشكل شهري الى شركات النفط المحلية.

** قدمت هذه الارقام الواردة في الجدول بالدينار العراقي وتم تحويلها الى الدولار الامريكى بمعدل 1 دولار امريكى يساوي 1166 دينار عراقي.

مطابقة دفعات الخدمات الداخلية بين وزارة النفط العراقية وشركة نفط ميسان لعام 2014

الشهر	دفعات الخدمات الداخلية حسب وزارة النفط *دولار	دفعات الخدمات الداخلية حسب شركة نفط ميسان *دولار	الفروقات
كانون الثاني	38,593,482	38,593,482	-
شباط	16,252,287	16,252,287	-
آذار	13,722,127	13,722,127	-
نيسان	-	-	-
ايار	15,437,393	15,437,393	-
حزيران	17,152,659	17,152,659	-
تموز	-	-	-
آب	-	-	-
أيلول	13,722,127	13,722,127	-
تشرين الأول	17,152,659	17,152,659	-
تشرين الثاني	-	-	-
كانون الأول	17,152,659	17,152,659	-
المجموع	149,185,391	149,185,391	-

* قدمت هذه الارقام الواردة في الجدول بالدينار العراقي وتم تحويلها الى الدولار الامريكى بمعدل 1 دولار امريكى يساوي 1166 دينار عراقي.

مطابقة البيانات الواردة (يتبع)

مطابقة دفعات الخدمات الداخلية بين وزارة النفط العراقية وشركة نفط الجنوب لعام 2014

الشهر	دفعات الخدمات الداخلية حسب وزارة النفط دولار*	دفعات الخدمات الداخلية حسب شركة نفط الجنوب دولار*	الفروقات
كانون الثاني	-	-	-
شباط	128,644,940	128,644,940	-
آذار	-	-	-
نيسان	-	-	-
ايار	-	-	-
حزيران	102,915,952	102,915,952	-
تموز	-	-	-
آب	128,644,940	128,644,940	-
أيلول	85,763,293	85,763,293	-
تشرين الأول	-	-	-
تشرين الثاني	-	-	-
كانون الأول	-	-	-
المجموع	445,969,125	445,969,125	-

* قدمت هذه الأرقام في الجدول بالدينار العراقي وتم تحويلها الى الدولار الامريكى بمعدل 1 دولار امريكى يساوي 1,166 دينار عراقي

مطابقة دفعات الخدمات الداخلية بين وزارة النفط العراقية وشركة نفط الوسط لعام 2014

الشهر	دفعات الخدمات الداخلية حسب وزارة النفط دولار*	دفعات الخدمات الداخلية حسب شركة نفط الوسط دولار*	الفروقات
كانون الثاني	-	-	-
شباط	6,861,063	6,861,063	-
آذار	-	-	-
نيسان	6,003,431	6,003,431	-
ايار	-	-	-
حزيران	-	-	-
تموز	-	-	-
آب	-	-	-
أيلول	-	-	-
تشرين الأول	-	-	-
تشرين الثاني	-	-	-
كانون الأول	57,461,407	57,461,407	-
المجموع	70,325,901	70,325,901	-

* قدمت هذه الأرقام في الجدول بالدينار العراقي وتم تحويلها الى الدولار الامريكى بمعدل 1 دولار امريكى يساوي 1,166 دينار عراقي

مطابقة البيانات الواردة (يتبع)

فروقات غير مبررة لمطابقة تغطية التكاليف بين وزارة النفط وشركات النفط العالمية

الملاحظات	الفروقات دولار امريكي	المزودون / استرداد التكاليف دولار امريكي	وزارة النفط / استرداد التكاليف دولار امريكي	حقل النفط	اسم الشركة
A	118,104,470	2,574,797,483	2,692,901,953	الرميلة	بيتيش بتروليوم
					بيترو شايانا

الملاحظات	الفروقات دولار امريكي	المزودون / استرداد التكاليف دولار امريكي	وزارة النفط / استرداد التكاليف دولار امريكي	حقل النفط	اسم الشركة
A	227,039,074	502,608,495	729,647,569	(المرحلة 1) غرب القرنة	أكسون موبيل
					شل

الملاحظات	الفروقات دولار امريكي	المزودون / استرداد التكاليف دولار امريكي	وزارة النفط / استرداد التكاليف دولار امريكي	حقل النفط	اسم الشركة
A	832,153,854	630,830,488	1,462,984,342	الزبير	اي أن اي
					اوكسيدنتال
					شركة كوريا للغاز

الملاحظات	الفروقات دولار امريكي	المزودون / استرداد التكاليف دولار امريكي	وزارة النفط / استرداد التكاليف دولار امريكي	حقل النفط	اسم الشركة
A	422,760,705	2,422,667,084	2,845,427,789	مجنون	شل
					بتروناس

الملاحظات	الفروقات دولار امريكي	المزودون / استرداد التكاليف دولار امريكي	وزارة النفط / استرداد التكاليف دولار امريكي	حقل النفط	اسم الشركة
A	187,651,093	1,291,408,877	1,479,059,970	حلفايا	بترو شايانا
					توتال
					بتروناس

مطابقة البيانات الواردة (يتبع)

الملاحظات	الفروقات دولار امريكي	المزودون / استرداد التكاليف دولار امريكي	وزارة النفط / استرداد التكاليف دولار امريكي	حقل النفط	اسم الشركة
A	3,776,331,087	-	3,776,331,087	غرب قرنة (المرحلة 2)	لوك أويل

الملاحظات	الفروقات دولار امريكي	المزودون / استرداد التكاليف دولار امريكي	وزارة النفط / استرداد التكاليف دولار امريكي	حقل النفط	اسم الشركة
A	190,280,708	1,171,071,790	1,361,352,498	الغراف	بتروناس جايكس

(A) هذه الفروقات أعلاه غير مبررة من كلا الطرفين (وزارة النفط وشركات النفط العالمية)

فروقات غير مبررة لمطابقة ضريبة الشركات بين وزارة النفط وشركات النفط العالمية

الملاحظات	الفروقات الدولار الأمريكي	شركات النفط العالمية / الضريبة الدولار الأمريكي	وزارة النفط / الضريبة الدولار الأمريكي	اسم الشركة	الحقل
A	49,549,807	66,818,077	67,041,548	برتش بتروليوم بتروتشاينا	الرميلة
A	23,638,821	16,538,589	30,159,195	إي إن أي أوكسيدنتال كوغاز	الزبير
A	4,959,557	10,970,270	11,701,622	بتروتشاينا توتال بتروناس	حلفايا

(B) هذه الفروقات غير مبررة من كلا الطرفين (وزارة النفط وشركات النفط العالمية).

لنسخة الكاملة من تقرير مبادرة الشفافية لعام 2014، يرجى اتباع الرابط أدناه:

<http://ieiti.org.iq/uploads/2014%20Report/IEITI%202014%20Final%20Report%20-%20Arabic.pdf>

© 2016 PwC. All rights reserved. 'PricewaterhouseCoopers' refers to PwC or, as the context requires, the PricewaterhouseCoopers global network or other member firms of the network, each of which is a separate and independent legal entity.

Recipient also acknowledges that information shared here within is the intellectual property of PwC as recognized by the copyright and intellectual property regulations.

6th Report of the

IRAQI

EXTRACTIVE INDUSTRIES TRANSPARENCY INITIATIVE

2014

English - كوردی - عربي

April
2016